



LUARASI

MANUAL PËRDORUESI
REGJISTRIMI I STUDENTEVE ONLINE

UNIVERSITETI LUARASI
MSC IRENA FATA



PERMBAJTJA

AKSESI NË SISTEM	3
MENU	4
SHTO STUDENT	4
BA RAPORT QSHA	8
BA/M FORMULARI I APLIKIMIT	9



Sistemi i regjistrimit te studenteve Online ka si qellim digjitalizimin dhe raportimin ne kohe reale te te dhënave te studenteve.

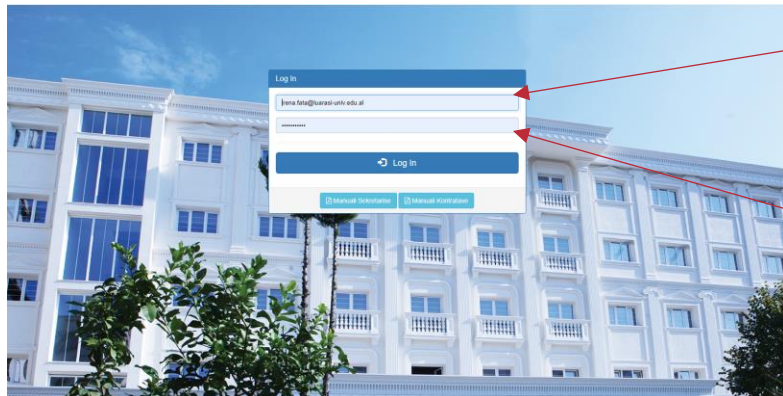
Fale këtij sistemi menaxhimi i larte mund te konstatoj ne kohe reale numrin e te regjistruarve me detajet përkatëse. Gjithashtu sistemi i vjen ne ndihme Sekretarisë për gjenerimin automatik te listave qe duhen dërguar ne QSHA si dhe lidhet me sistemin e kontratave, i cili merr te dhënat nëpërmjet sistemit te regjistrimit te studenteve online për te gjeneruar ne kohe minimale kontratën qe lidhet midis Universitetit dhe Studentit.

Te dhënat e regjistruara ne sistem do te shërbejnë edhe per implementimin e sistemeve te menaxhimit qe mund te implementohen nga pale te treta ne marrëveshje me Universitetin.



AKSESI NË SISTEM

Pasi të klikohet në linkun [ketu](#) shfaqet faqja si më poshtë:



Username – Adresa e emailit të universitetit.

Shembull: emer.mbiemer@luarasi-univ.edu.al

Password – Fjalëkalimi i dhënë nga administratori i sistemit.

Pas aksesimit në sistem ju hapet faqja kryesore si më poshtë. Po shpjegojmë me detaje çdo pjesë të sistemit:

2021

Përshëndetje Lujeta!

Sistemi i pagesave <

+ Shtjo Student

BA Raport QSHA

BA Formulari i aplikimit

M Formulari i aplikimit

Ndrysho Fjalëkalimin

Dil

STUDENT I RI

Te dhena te pergjithshme

Numri Personal

Numri Personal

Numri i matrikulimit

Nr Matrikulie

Emer

Emer

Atesi

Alesi

Mbiemer

Mbiemer

Gjinia

--Zgjidh--

Ditelindja

Vendilindja

Psh. Tirane

Shtetesia

Shqiptar

Te dhena te pergjithshme

Vendbanimi

Tirane

Adresa

Nr Tel

042xxxxx

Email Personal

shembull@shembull.shembull

Nga e keni marre informacionin per KU Luarsis

Komente

+ Student BACHELOR + Student MASTER



MENU

Menuja është një zë që i shfaqet të gjithë përdoruesëve. Zerat ne menu janë si vijojnë:



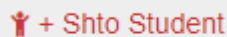
Kjo është menuja e sistemit. Në këtë menu mund të aksesoni modulet e ndryshme. Në momentin që njeri nga modulet është përzgjedhur evidentohet me ngjyre gri.

Moduli Shto Student – Shërben për të shtuar nje student te ri ne sistem. Pra perdoret vetëm per studente qe rregjistrohen per here te pare ne ciklin Bachelor apo Master

Moduli BA Raport QSHA – Ju lejon te nxirrni raporte me te dhënat e studenteve, qe mund tju shërbejnë edhe per listat finale qe dërgohen nga sekretaria ne QSHA.

Moduli BA Formulari i aplikimit – Shërben për të nxjerre formularin e rregjistrimit me te dhënat e studentit, i cili duhet per te plotësuar dosjen e studentit sipas kriterëve te Ministrise Pergjegjese per Arsimin. Te njëjtin funksion ka dhe **Moduli M Formulari i aplikimit.**

SHTO STUDENT



Moduli **+ Shto Student** është i përbërë nga dy faqe të cilat duhen plotësuar me informacion mbi studentin.

Ne faqen e parë plotësohen të dhënat e përgjithshme të studentit të cilat shërbejnë si për studentet që rregjistrohen në ciklin Bachelor dhe për studentet që rregjistrohen në ciklin Master, goft student të rinj dhe student të transferuar.



STUDENT I RI

Te dhena te pergjithshme	Te dhena te pergjithshme
Numri Personal <input type="text" value="Numri Personal"/>	Vendbanimi <input type="text" value="Tirane"/>
Numri i matrikullimit <input type="text" value="Nr Matrikulle"/>	Adresa <input type="text"/>
Emer <input type="text" value="Emer"/>	Nr Tel <input type="text" value="042xxxx"/>
Atesi <input type="text" value="Atesi"/>	Email Personal <input type="text" value="shembull@shembull.shembull"/>
Mbiemer <input type="text" value="Mbiemer"/>	Nga e keni marre informacionin per KU Luarasi <input type="text"/>
Gjinia <input type="text" value="--Zgjidh--"/>	Komente <input type="text"/>
Ditelindja <input type="text"/>	
Vendlindja <input type="text" value="Psh. Tirane"/>	
Shtetesia <input type="text" value="Shqiptar"/>	

[+ Student BACHELOR](#) [+ Student MASTER](#)

Pasi plotësohen te gjitha fushat me informacionet përkatëse, zgjidhni nëse jeni duke rregjistruar nje student ne cikël Bachelor apo Master duke klikuar mbi butonin përkatës.

Per studentet Bachelor do tju shfaqen fushat si ne figure:



STUDENT I RI

Te dhena te pergjithshme				
ID Student Bachelor:	Numer Personal:	Emer:	Atesi:	Mbiemer:
J15609003V	1	1	1	1

Te dhena te pergjithshme	Te dhena shlese per cikin Bachelor
Rrethi --Zgjidh--	Mesatare Me Provimet e Matures 9.10
Shkolla e mesme ku ka perfunduar studimet Select	Keni kryer studime te meparshme universitare? --Zgjidh--
Viti i perfundimit 2018	Gjuha e huaj qe keni kryer ne shkollë te mesme Anglisht, Frenqjisht...
Fakulteti i perzgjedhur --Zgjidh--	Gjuha e huaj e mbrojtur me deshmi Anglisht, Frenqjisht...
Profilii Select	Emri i prindit Emer Mbiemer
Tipologjia e studentit --Zgjidh--	Numri i telefonit te prindit 06xxxxxxx
Viti ne te cilin po regjistrohet student --Zgjidh--	Email Personal i prindit shembull@shembull.shembull
Mesatare e 3 viteve (gjendet ne faqen e dyte te diplomes) 9.10	Komente

+ Student

Per studentet Master do tju shfaqen fushat si ne figure:

STUDENT MASTER

Te dhena te pergjithshme	
Te dhena per cikin e dyte	Te dhena per cikin e dyte
Rrethi i shkolles se mesme --Zgjidh--	Fakulteti i perzgjedhur --Zgjidh--
Shkolla e mesme ku ka perfunduar studimet Select	Profilii Select
Viti i perfundimit 2018	Gjuha e huaj e mbrojtur me deshmi --Zgjidh--
IAL NE TE CILIN KA KRYER STUDIMET Kolegji Universitar Luarasi	Student Luarasi Jo
IAL Publike/Private --Zgjidh--	Tipologjia e studentit --Zgjidh--
Fusha e Studimit Finance Banke	Viti ne te cilin po regjistrohet student --Zgjidh--
Mesatare Bachelor 9.1	Specifiko nese jane kryer kurse apo kualifikime te tjera
Viti i fillimit 2018	Komente
Viti i perfundimit 2018	

+ Student




KUJDES! Ne fushën e dyte te informacionit do te zgjidhni nëse studenti është rregjistrim per here te pare apo vjen me transferim ne Universitetin Luaras. Kete e përcakton fusha tipologjia e studentit.

Pasi plotësohet informacioni klikoni ne butonin + Student dhe do tju shfaqet formulari i aplikimit me te dhënat përkatëse.

2021

Përschendetje Luljeta!

- ▲ Sistemi i pagesave <
- ▼ + Shto Student
- ☑ BA Raport QSHA
- ☑ BA Formulari i aplikimit
- ☑ M Formulari i aplikimit
- 📄 Ndrrsho Fjalekalimin
- 🔍 Dll

PRINT

FORMULAR I APLIKIMIT PËR REGJISTRIM NË CIKLET E STUDIMIT BACHELOR

INFORMACION I APLIKUESIT

Nr. Personal: [K01105030P](#)
Emër Atësi Mbiemër: [Endri Engejll Dervishi](#)
Gjinia: [Mashkull](#) Datëlindja: [2000-11-05](#) Vendlindja: [Korçe](#) Shtetësia: [Shqiptar](#)
Vendbanimi: [Bilisht](#) [Devoll](#) Adresa: [Bilisht](#)
Nr.Telefoni: [0696691267](#) E-mail: [endri310@gmail.com](#)

INFORMACIONE MBI ARSIMIN

Emërtimi i shkollës së mesme të kryer: [Euat Babani](#) [Bilisht](#) Qyteti: [Devoll](#)
Viti i përfundimit: [2019](#) mesatare3vite (Pa provimet e matures): [7.22](#)
Mesatare (E matures): [7.13](#)
Keni kryer studime të mëparshme universtare: [Jo](#)
Gjuha e huaj që keni kryer në shkollë të mesme: [Anglisht](#)
Gjuha e huaj e mbrojtur me deshmri: [Anglisht B2](#)
Fakulteti që dëshironi të regjistrohëni: [Teknologji Informacioni dhe Inovacion](#)
Programi në të cilin dëshironi të regjistrohëni: [Teknologji Informacioni dhe Inovacion](#)

TË DHËNA SHITESË

Emri i printit : [Engejll](#) Telefon: [0692205105](#) Email :
Nga e keni marrë informacionin për Universitetin LUARASI : [Nga miqte](#)
DATE: [01.09/2021](#)

Endri Dervishi



BA RAPORT QSHA

Ne kete modul sekretaria mund te nxjerre nga sistemi ne format csv disa raporte te ndryshme.

2021

2021 Total Student MASTER

2021 Total Student BACHELOR

Raporte Sekretaria

STUDENT DREJTESI 2021

- QSHA Bachelor Raundi 1
- QSHA Bachelor Raundi 2
- QSHA Bachelor Raundi 3
- Total Bachelor Drejtësi
- MP Siguria dhe Rendi Publik
- MSH E drejte Civile dhe Tregtare
- MSH E drejte penale

DREJTESI 2021

STUDENT EKONOMIK 2021

- QSHA Administrim Biznesi Raundi 1
- QSHA Administrim Biznesi Raundi 2
- QSHA Administrim Biznesi Raundi 3
- Total Student Administrim Biznesi
- QSHA Finance Banke Raundi 1
- QSHA Finance Banke Raundi 2
- QSHA Finance Banke Raundi 3
- Total Student Finance Banke
- MP Finance dhe Menaxhim Risku
- MP Kontabilitet
- MP Marketing dhe Reklame
- MP Menaxhim Sigurimesh
- MSH Banka dhe Tregjet Financiare
- MSH Menaxhim Ekzekutiv

EKONOMIK 2021

STUDENT TII 2021

- QSHA Informatike Ekonomike Raundi 1
- QSHA Informatike Ekonomike Raundi 2
- QSHA Informatike Ekonomike Raundi 3
- Total Student Informatike Ekonomike
- QSHA TII Raundi 2
- QSHA TII Raundi 3
- QSHA TII Raundi 1
- Total Student Teknologji Informacioni dhe Inovacioni
- MP Siguria kibernetike dhe e informacionit
- MSH Teknologji Informacioni dhe Inovacioni

TII 2021

Ne këtë seksion mund te nxirren raportet sipas formatit te QSHA per te tre raundet e rregjistrimit ne ciklin e pare Bachelor si dhe raporte me te gjitha te dhënat e studenteve.

Mund ti referoheni përshkrimit ne butona per te nxjerre raportin qe ju nevojitet.



BA/M FORMULARI I APLIKIMIT

Ne rast se gjate regjistrimit te studentit te ri është hedhur ndonjë e dhëne gabim (emri i programit te studimit, mesatare, etj) duke aksesuar këtë modul keni mundësi te kryeni modifikime ne te dhënat e studentit apo edhe thjesht te printoni formularin ne rast se nuk keni pasur mundësi ta bëni gjate regjistrimit.

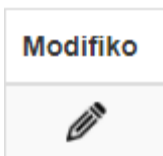
Si fillim do t'ju shfaqet një liste me te gjithë studentet e regjistruar ne secilin cikël Bachelor apo Master.

Gjenero Formularin

Zgjidh Vitin e Rregjistrimit:												
Nuk ka asnje rekord!												
Formulari Aplikimit	Modifiko	ID	Personal ID	Emer	Atesi	Mbiemer	Ditlindja	Fakulteti	Programi	Komente	Data	Useri

Per te evidentuar studentin ju shfaqen disa te dhëna personale.

Ne rast se dëshironi te modifikoni te dhëna klikoni ne lapsin nen zërin Modifiko



(Kolona e dyte)

Do tju kërkohet informacioni si vijon:

STUDENT I RI

Te dhëna te përgjithshme				
ID Student Bachelor:	Numer Personal:	Emer:	Atesi:	Mbiemer:
J8111124L	2	IRENA	ISUF	FATA

Te dhëna te përgjithshme		Te dhëna shpërndarë për cikël Bachelor	
Drejtsh	Mesatare Me Provimet e Matures		
Shkolla e mesme ku ka përfunduar studimet	Keni kryer studime te meparshme universitare?		
Viti i përfundimit	Gjithë e huaj që keni kryer ne shkollë te mesme		
Fakulteti i përzgjedhur	Gjithë e huaj e mbrorur me deshtim		
Profili	Emri i prindit		
Tipologjia e studentit	Numeri i telefonit te prindit		
Viti ne te cille po regjistrohet studentit	Email Personal i prindit		
Mesatare e 3 vitëve (gjendet ne faqen e dyte te diplomes)	Komente		

+ Student

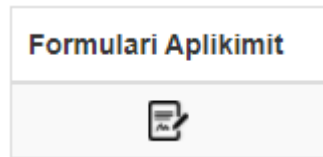


+ Student

Plotesoni informacionin dhe klikoni ne butonin

KUJDES! Kini parasysh se nuk mund te modifikoni te dhëna te përgjithshme si ditëlindja, nr i kartës se identitetit etj. Për këto modifikime duhet te kontaktoni me administratorin e sistemit.

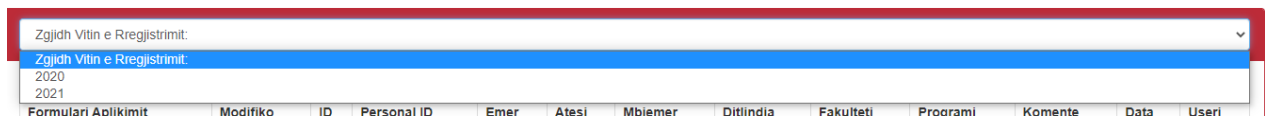
Ne rast se nuk keni per te kryer modifikime por doni te printoni vetëm formularin e aplikimit, atëherë per studentin përkatës klikoni ne ikonën e letrës nen zërin formulari



i aplikimit si ne figure.

Nese klikoni ne fushën Zgjidh Vitin e Regjistrimit, ju hapet menu si vijon. Mund te zgjidhni dhe studente te viteve para ardhëse.

Gjenero Formularin



Sistemi i regjistrimit te studenteve vijon me tej me paraqitje raportesh per menaxhimin e larte, si dhe lidhet me sistemin e kontratave. Keto elemente nuk paraqiten ne kete manual.